





















## Pagina 4 di 4

01 02 03 04

Autore	Messaggio	opzioni
<p> <b>pellyx</b></p>  <p>★★★★★☆☆☆☆</p> <p>postato il: 24.11.2008, alle ore 18:43</p>	<p>Entrerà il programma in un 508 ? ne ho trovati un paio...ma ho visto ch ehanno l ametà di memoria del 509.</p> <hr/> <p>"I sogni non svaniscono, ma a volte vanno in esilio lontano da noi. Allora ci prende il desiderio di partire, o di salire su una barca per andare a cercarli. Può così succedere che un uomo diventi marinaio e orienti la bussola su un orizzonte inafferrabile, trasformando la sua vita in un viaggio continuo" ("L'esilio dei sogni" di L.Ladavas)</p>	
<p> <b>ziocarlino</b></p>  <p>★★★★★☆☆☆☆</p> <p>postato il: 24.11.2008, alle ore 19:18</p>	<p>Tranky, il codice arriva fino alla locazione 00E7 (231 byte) e utilizza solo CINQUE locazioni RAM, il 508 lo puoi riempire fino a 01FF (511 byte)</p> <p>bye</p> <hr/> <p>Carlo Manzoni - Schede Elettroniche a microcontrollore San Fiorano (LO) - <a href="http://www.carlomanzoni.net">http://www.carlomanzoni.net</a> - <a href="mailto:info@carlomanzoni.net">info@carlomanzoni.net</a> -</p>	
<p> <b>maxymo</b></p>  <p>★★★★★☆☆☆☆</p> <p>postato il: 24.11.2008, alle ore 21:05</p>	<p>Mi piace il progetto anche se non conosco il PBP </p> <p>Vorrei saperne di piu e vorrei sapere se fosse possibile farlo in mikrobasic con un 16f84??</p> <hr/> <p>Per capire bene una cosa devi costruirla...</p>	
<p> <b>ziocarlino</b></p>  <p>★★★★★☆☆☆☆</p> <p>postato il: 25.11.2008, alle ore 09:32</p>	<p>Assolutamente si, e l'eventuale limitazione a 2Kb non influisce in fase di compilazione.</p> <p>ciao</p> <hr/> <p>Carlo Manzoni - Schede Elettroniche a microcontrollore San Fiorano (LO) - <a href="http://www.carlomanzoni.net">http://www.carlomanzoni.net</a> - <a href="mailto:info@carlomanzoni.net">info@carlomanzoni.net</a> -</p>	
<p> <b>pellyx</b></p>  <p>★★★★★☆☆☆☆</p> <p>postato il: 25.11.2008, alle ore</p>	<p>Ho provato a mettere "in bruciatura" un 508A (uso un multipipo con ic prog). Mi succedono due cose. 1 mi dice che non trova l'oscillator offset value 0000h...rispondo di usare i dati dal file e parte la programmazione (sembra) ..... alla fine però se vado a rileggere il chip no mi sembra abbia scaricato niente dentro. HO usato il file esadecimale rinominandolo in .Hex H provato sia con oscillatore EXTRC sia INTRC ed ho lasciato il visto su WDT ed MCLR.... ho messo il chip allineato al pin 1 avendo un o zoccolo per alloggiare i 18 pin dove sbaglio? (ho provato a leggere , scrivere e cancellare dei 16F84 e sembra che faccia tutto per bene o almeno quello che scarico nel chip vuoto lo rivedo dopo che l'ho programmato) BOH!!! Ammetto di essere una sega in materia !! :-((</p>	

11:18	<hr/> <p>"I sogni non svaniscono, ma a volte vanno in esilio lontano da noi. Allora ci prende il desiderio di partire, o di salire su una barca per andare a cercarli. Può così succedere che un uomo diventi marinaio e orienti la bussola su un orizzonte inafferrabile, trasformando la sua vita in un viaggio continuo" ("L'esilio dei sogni" di L.Ladavas)</p>	
<p> <b>pellyx</b></p>  <p>★★★★★☆☆☆☆</p> <p>postato il: 25.11.2008, alle ore 12:16</p>	<p>Forse ho capito....è colpa dle programmatoree ch e, a giudicare dale connessini sullo stampato non gestisce il pic12C ma soltanto i 16XX Ovviamente l'hex non si può usare as is sui 16F84 , vero?</p> <hr/> <p>"I sogni non svaniscono, ma a volte vanno in esilio lontano da noi. Allora ci prende il desiderio di partire, o di salire su una barca per andare a cercarli. Può così succedere che un uomo diventi marinaio e orienti la bussola su un orizzonte inafferrabile, trasformando la sua vita in un viaggio continuo" ("L'esilio dei sogni" di L.Ladavas)</p>	
<p> <b>ziocarlinio</b></p>  <p>★★★★★☆☆☆☆</p> <p>postato il: 25.11.2008, alle ore 12:19</p>	<p>Nel sorgente c'è una riga che definisce: DEFINE OSCCAL_2K 1 'CALIBRAZIONE AUTOMATICA PER 12CE674 OTP</p> <p>devi toglierla altrimenti non trova l'oscillator offset value....</p> <hr/> <p>Carlo Manzoni - Schede Elettroniche a microcontrollore San Fiorano (LO) - <a href="http://www.carlomanzoni.net">http://www.carlomanzoni.net</a> - <a href="mailto:info@carlomanzoni.net">info@carlomanzoni.net</a> -</p>	
<p> <b>ziocarlinio</b></p>  <p>★★★★★☆☆☆☆</p> <p>postato il: 25.11.2008, alle ore 12:22</p>	<p>...eh no! L'HEX è assoluto per il PIC per cui è stato creato, non funziona su altri simili ma DEVI assolutamente ricompilarlo modificando il sorgente... L'HO ALLEGATO APPOSTA!!!</p> <hr/> <p>Carlo Manzoni - Schede Elettroniche a microcontrollore San Fiorano (LO) - <a href="http://www.carlomanzoni.net">http://www.carlomanzoni.net</a> - <a href="mailto:info@carlomanzoni.net">info@carlomanzoni.net</a> -</p>	
<p> <b>pellyx</b></p>  <p>★★★★★☆☆☆☆</p> <p>postato il: 25.11.2008, alle ore 22:08</p>	<p>Mhh!! Quindi devo avere pic basic pro, editare il tuo file,m eliminare la stringa che mi hai indicato e poi ricompilare il tutto (per il pic 508A)....a conti fatti visto che al massimo i fuochi da fare son per me e mio padre, ed anche considerando che facciamo un presepio per uno ogni anno...i soldi che risparmio coi pic508 mi conviene spenderli per i pic ch edici tu !!! :-))</p> <p>Grazie ancora delle dritte che m'hai dato....</p> <hr/> <p>"I sogni non svaniscono, ma a volte vanno in esilio lontano da noi. Allora ci prende il desiderio di partire, o di salire su una barca per andare a cercarli. Può così succedere che un uomo diventi marinaio e orienti la bussola su un orizzonte inafferrabile, trasformando la sua vita in un viaggio continuo" ("L'esilio dei sogni" di L.Ladavas)</p>	
<p> <b>eclipse@frida.it</b></p>  <p>★★★★★★★★★★</p>	<p>Ottimo</p>	



postato il:  
30.11.2008, alle ore  
14:16

**Pagina 4 di 4**

01 02 03 04

[segui questo thread con grixFC](#), per questa funzione devi aver installato il [software grixFC](#)

[torna su](#)

[torna all'indice del forum](#)

[partecipa alla discussione](#)

### Lascia un commento



**messaggio**



stai per inviare questo  
messaggio come  
utente:

**ziocarlino**

inserisci: [citazione](#) | [codice sorgente](#) | [link a immagine](#) | [link a video](#) | [emoticon](#) | [sorgente fidocadJ](#)

**Invia**